

DCT6



**Bezdrátový závrtný
magnetický kontakt**

Instalační manuál

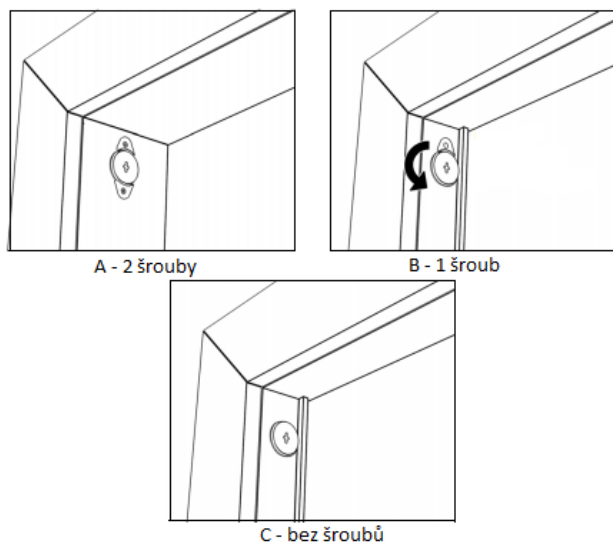
Popis :

DCT6 je bezdrátový magnetický kontakt, který je skrytý ve dveřích nebo oknech.

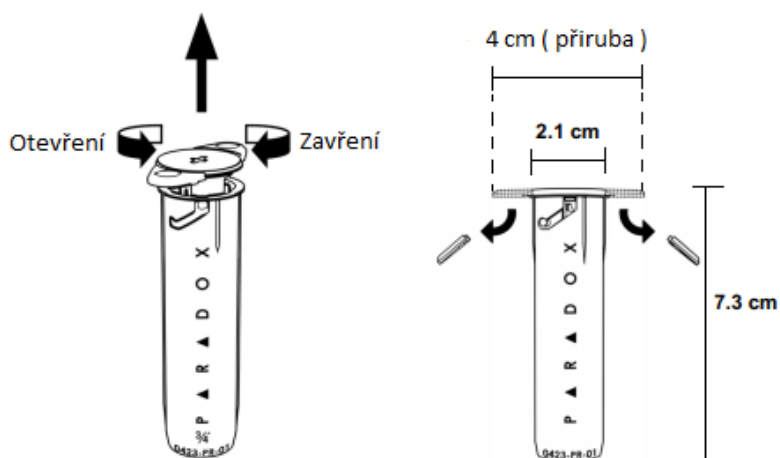
Instalace :

Vysílač : Vyvrtejte díru 16 x 70 mm v rámu a vložte vysílač DCT6. Připevněte tělo vysílače jedním nebo 2 šrouby, případně odeberte obě příruby na šrouby (v případě instalace na úzký rám), viz obrázky A,B,C.

Magnet : Vyvrtejte díru 19 x 28mm která bude zarovnaná s vysílačem při zavření dveří / okna a vložte magnet. Ujistěte se, že mezera mezi vysílačem a magnetem není větší jak 10mm.

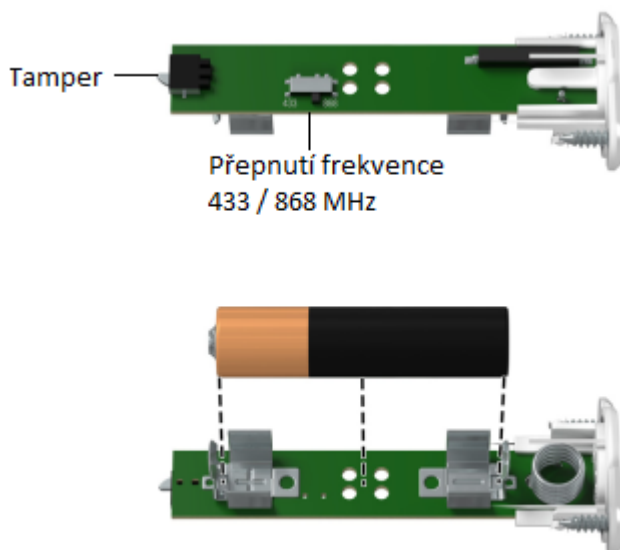


Otevření / Zavření



Nastavení Frekvence / výměna baterie :

1. Otevřete horní část vysílače otočením krytu proti směru hodinových ručiček.
2. Přepněte přepínačem na desce na požadovanou frekvenci 433 / 868 MHz.
3. Vložte baterii (zkontrolujte správnou polaritu + / -).



Doporučená výměna baterie je jednou za 3roky.

Programování s EVO ústřednou :

1. Zadejte sekci **4003**
2. Zadejte S/N číslo RTX3 nebo K641LX modulu.
3. Zadejte sekci **101** až **132** pro přiřazení DCT6.
4. Otevřete kryt vysílače a opět zavřete. Dojde k přihlášení kontaktu na zvolenou sekci.
5. Zkontrolujte kvalitu signálu zadáním sekce **601** až **632**.
6. Otevřete kryt vysílače a opět zavřete.
7. Na klávesnici se zobrazí síla signálu kontaktu.

Programování s MG/SP ústřednou :

1. Zadejte sekci **061 - 092**
2. Otevřete kryt vysílače a opět zavřete. Dojde k přihlášení kontaktu na zvolenou sekci.
3. Zkontrolujte kvalitu signálu zadáním sekce **101 až 132**.
4. Otevřete kryt vysílače a opět zavřete.
5. Na klávesnici se zobrazí síla signálu kontaktu.

Technické parametry :

Napájení	1x AAA alkalická baterie
RF frekvence	Volitelná 433 / 868 MHz
Životnost baterie	3roky doporučená výměna
Dosah bezdrátu	MG5000/5050/RTX3 – 40m MG6250 – 20m
Provozní teplota	-20°C až 50°C
Tamper kontakt	Otevření krytu
Magnetický dosah	Až do 10mm
Rozměry	7.3 cm x 2.1cm x 2.1cm
Dohled	Stav baterie, Stály dohled
Kompatibilita	MG ústředny, MG6250, K32LX, K641LX, RTX3, RX1

Popření odpovědnosti:

Firma neodpovídá za jakékoliv škody, finanční ztráty či právní spory týkající se majetku či osob, vzniklé v souvislosti se správným či nesprávným použitím produktu.

I přes veškerou snahu a péči při zpracování tohoto dokumentu firma nepřebírá zodpovědnost za možné chyby, omyly a následky z nich plynoucí.

Vyhrazeno právo změny bez předchozího upozornění. Stav k 1.1.2018.