

P  **R**  **D** **O** **X**TM

HD78/F

PIR čidlo s 720p kamerou



Instalační manuál

Úvod :

HD78 je vysoce kvalitní PIR detektor pohybu s integrovanou 720p kamerou a mikrofonem. Tento stručný návod popisuje jak nainstalovat a nakonfigurovat HD78.

Popis detektoru :

HD78 nabízí detekci pohybu s ověřením videa až do vzdálenosti 12m x 12m. HD78F je verze s Wifi / Lan připojením. HD78 je pouze Lan připojení. Umožňuje 24hodinové sledování prostoru a to i za snížené viditelnosti díky infračervené IR přísvit. HD78 je možné programovat pomocí aplikace Insight GOLD která je ke stažení pro Android a Apple chytré telefony.

Umístění a montáž :

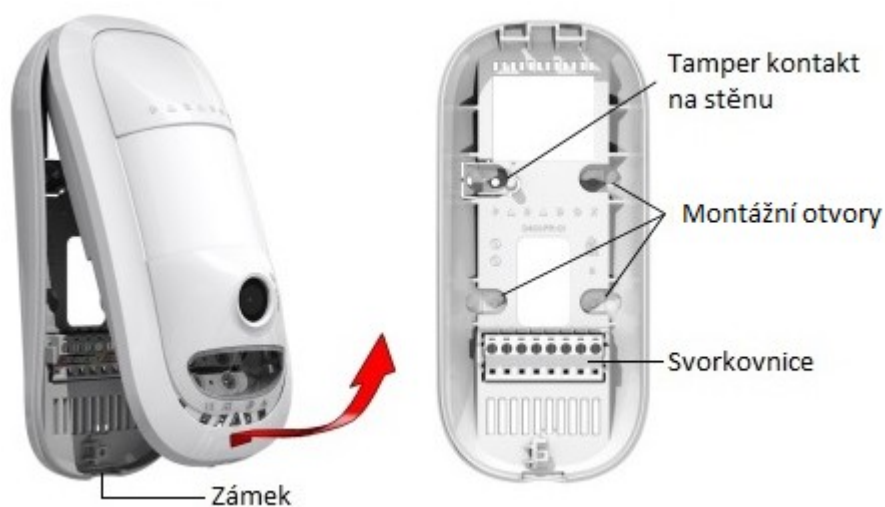
Nainstalujte HD78 podle následujících pokynů, aby byl dodržen maximální výkon a zabezpečení prostoru.

Umístěte detektor do výšky 2,1–2,7m. Nechte 2cm prostoru nad detektorem pro otvírání / zavírání krytu.

Instalujete detektor na místa bez překážek v dohledu čidla a kamery.

Pro připojení k síti LAN použijte ethernetový kabel CAT5e (max. délky 50m) mezi HD78 a router.

Instalace HD78 :



Upozornění :

Vyvarujte se umístění : reflexní plochy, místo přímého proudění vzduchu z ventilačních výstupů, ventilátorů, z oken, zdrojů výparu (olej / pára), zařízení které způsobují změnu teploty jako jsou např: radiátory, ledničky, trouby, infračervené zdroje světla.

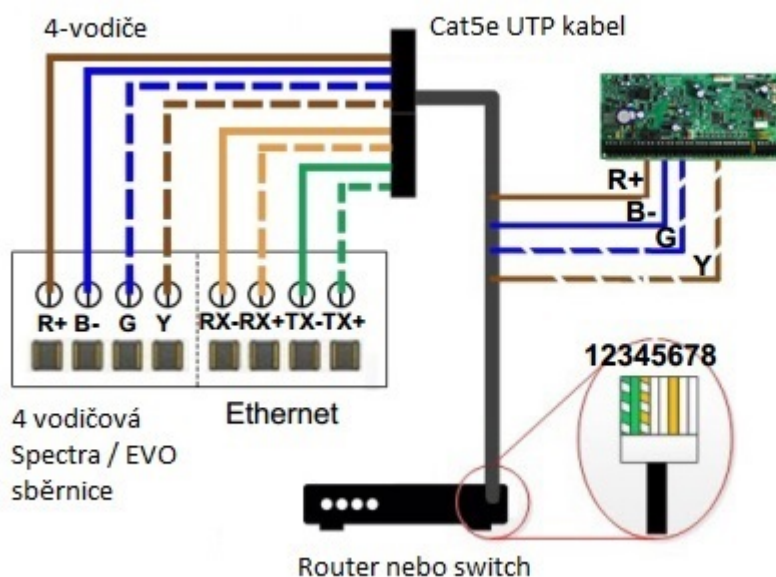
Nedotýkejte se čočky detektoru, mohlo by mít za následek poruchu detektoru.

Montáž HD78 pomocí otočného držáku :



1	Držák na stěnu	5	Část otočného krytu
2	Kabel	6	Montážní materiál
3	Vrchní část otočného držáku	7	Zadní kryt detektoru
4	Spodní část otočného držáku		

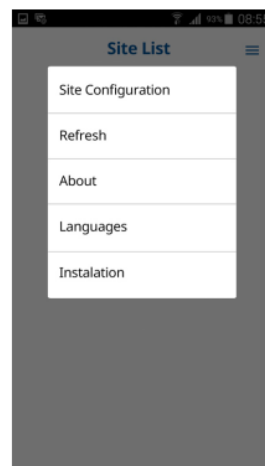
Zapojení pomocí kabelu CAT5e nebo vyšším :



Popisek	Barva vodiče
R+	Hnědá
B -	Modrá
G	Modrá přerušovaná
Y	Hnědá přerušovaná
RX-	Oranžová
RX+	Oranžová přerušovaná
TX-	Zelená
TX+	Zelená přerušovaná




Programování :

1. HD78/F – aktivovat hotspot ve vašem Android zařízení.
2. HD78/F – spustit aplikaci Insite GOLD v zařízení.
3. V menu vybrat nová instalace a zvolit způsob připojení Ethernet / Wi-Fi.
4. Pokračovat podle pokynů na obrazovce.



LED indikace stavu :

Některé LED indikace jsou funkční pouze při otevřeném zámku detektoru.

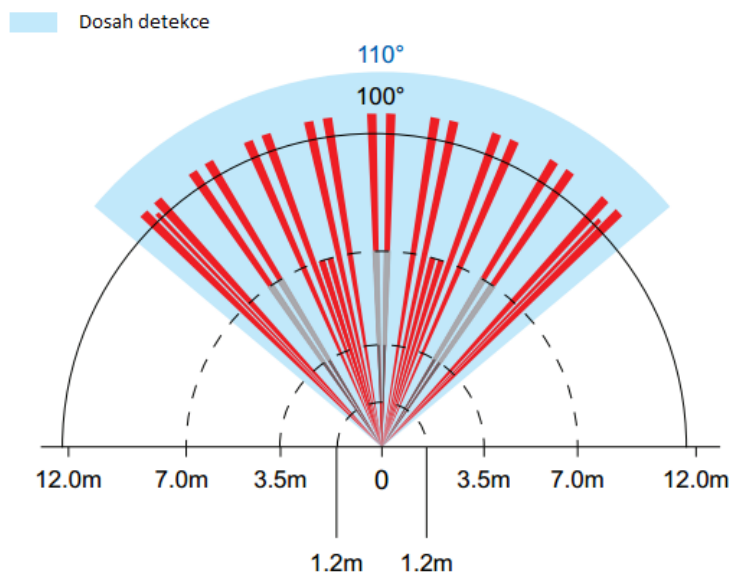
LED	FUNKCE	LED BARVA
TX	Digiplex / Spectra Data TX	Bliká zelená : přenos dat Neblinká : žádný přenos dat
RX	Digiplex / Spectra Data RX	Bliká zelená : přenos dat Neblinká : žádný přenos dat
	Aktualizace firmwaru	Bliká fialově
	VOD* indikace připojení ke kameře	Svítí modře
	Start detektoru	Bliká modře
	Lokalizace modulu	Bliká modře
	Bez připojení k ústředně	Bliká červeně
	Sběrnice nízké napětí	Bliká červeně
	PIR detekce	Červená svítí 3sekundy
	Aktivní Wi-Fi připojení	Svítí zeleně
	LAN 10 / 100Mb připojení	Svítí zeleně : LAN aktivní

*** VOD Zapnuto / Vypnuto : Je možné povolit / zakázat pouze z aplikace Insite GOLD.**

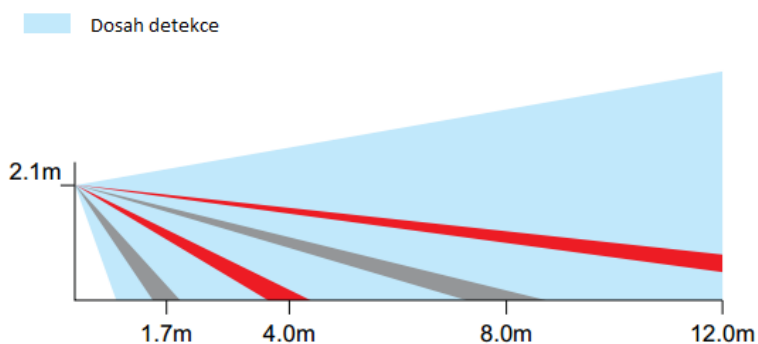
Důležité : Vypnutí VOD indikace může být v některých zemích protizákonné. Ujistěte se, že instalace HD78 je v souladu s místními zákony.

Dosah detektoru :

Pohled shora



Boční pohled :



Technické parametry :

Typ senzoru	4x PIR
Napájení	12V DC rozsah 9 – 16 V DC
Proudový odběr	250mA / 350mA (bez IR přísvitu / s IR přísvitem) na baterku 100mA
Výška instalace	2.1 – 2.7m
Prostor detekce	12 x 12 m
Úhel pohledu	62.7°(V) X 91.4°(H) X 121.4°(D)
Rozměry	15 cm x 7.1 cm x 6 cm
Pracovní teplota bez kondenzace	-20°C to + 40°C
Certifikát	EN50131 třída 2
Kompatibilita	SP5500,6000,7000,EVO192,EVOHD